1. प्रस्तुत चिन्ह क्या प्रदर्शित करता हैं?

Ans. रुकिए

2. प्रस्तुत चिन्ह क्या प्रदर्शित करता हैं?

Ans. बायें मुड़ना जरुरी हैं

3. प्रस्तुत चिन्ह क्या प्रदर्शित करता हैं?

Ans. रास्ता दीजियें

4. प्रस्तुत चिन्ह क्या प्रदर्शित करता हैं?

Ans. एक तरफ रास्ता

5. प्रस्तुत चिन्ह क्या प्रदर्शित करता हैं?

Ans. यू-मोड़ निषेध

6. प्रस्तुत चिन्ह क्या प्रदर्शित करता हैं?

Ans. पैदल यात्री पारपथ

hpexams.in

7. प्रस्तुत चिन्ह क्या प्रदर्शित करता हैं?

Ans. दायें और वाहन खड़ा करना स्वीकृत हैं

8. प्रस्तुत चिन्ह क्या प्रदर्शित करता हैं?

Ans. दायें मुड़ना निषेध

9. प्रस्तुत चिन्ह क्या प्रदर्शित करता हैं?

Ans. आगे संकरा पुल हैं

10. प्रस्तुत चिन्ह क्या प्रदर्शित करता हैं?

Ans. अस्पताल

11. प्रस्तुत चिन्ह क्या प्रदर्शित करता हैं?

Ans. प्राथमिक चिकित्सा चौकी

12. प्रस्तुत चिन्ह क्या प्रदर्शित करता हैं?

Ans. आरम करने कि जगह

13. प्रस्तुत चिन्ह क्या प्रदर्शित करता हैं?

Ans. गति सिमा पर अनकुश समाप्त

14. प्रस्तुत चिन्ह क्या प्रदर्शित करता हैं?

Ans. आगे रास्ता तंग हैं

15. प्रस्तुत चिन्ह क्या प्रदर्शित करता हैं?

Ans. ओवरटेकिंग निषेध

16. प्रस्तुत चिन्ह क्या प्रदर्शित करता है?

Ans. क्रॉस रोड

17. प्रस्तुत चिन्ह क्या प्रदर्शित करता हैं?

Ans. आगे जाना मना है

hpexams.in

18. प्रस्तुत चिन्ह क्या प्रदर्शित करता हैं?

Ans. **बायें और सड़क है**

19. प्रस्तुत चिन्ह क्या प्रदर्शित करता हैं?

Ans. **हॉर्न बजाना जरुरी है**

20. प्रस्तुत चिन्ह क्या प्रदर्शित करता हैं?

Ans. **दायें मुड़ना आवश्यक हें**

21. प्रस्तुत चिन्ह क्या प्रदर्शित करता हैं?

Ans. **वाहन खड़ा करना मना हैं**

22. प्रस्तुत चिन्ह क्या प्रदर्शित करता हैं?

Ans. **हॉर्न बजाना निषेध है**

23. प्रस्तुत चिन्ह क्या प्रदर्शित करता हैं?

Ans. मोटर गाडियों के लिए प्रवेश निषेध

24. प्रस्तुत चिन्ह क्या प्रदर्शित करता हैं?

Ans. बैलगाड़ी निषेध

25. प्रस्तुत चिन्ह क्या प्रदर्शित करता हैं?

Ans. बाये मुड़ना वर्जित हैं

26. प्रस्तुत चिन्ह क्या प्रदर्शित करता हैं?

Ans. 50 की.मी/घंटा से ज्यादा गति से वाहन चलाये

27. प्रस्तुत चिन्ह क्या प्रदर्शित करता हैं?

Ans. केवल आगे बधियें

28. प्रस्तुत चिन्ह क्या प्रदर्शित करता हैं?

Ans. ठहरना व खड़ा होना मना हैं

29. प्रस्तुत चिन्ह क्या प्रदर्शित करता हैं?

Ans. आगे बढ़ना या बायें मुड़ना अनिवार्य हैं

30. प्रस्तुत चिन्ह क्या प्रदर्शित करता हैं?

Ans. बाये और चलना अनिवार्य है

31. प्रस्तुत चिन्ह क्या प्रदर्शित करता हैं?

Ans. दाये हाथ को गुमाव हैं

32. प्रस्तुत चिन्ह क्या प्रदर्शित करता हैं?

Ans. बाये हाथ को गुमाव है

hpexams.in

33. प्रस्तुत चिन्ह क्या प्रदर्शित करता हैं?

Ans. दायें और उल्टा गुमाव हैं

34. प्रस्तुत चिन्ह क्या प्रदर्शित करता हैं?

Ans. बायें और उल्टा गुमाव हैं

35. प्रस्तुत चिन्ह क्या प्रदर्शित करता हैं?

Ans. दायें तरफ रास्ता हैं

36. प्रस्तुत चिन्ह क्या प्रदर्शित करता हैं?

Ans. आगे मुख्य सड़क हैं

37. प्रस्तुत चिन्ह क्या प्रदर्शित करता हैं?

Ans. गोल गुमिये

38. प्रस्तुत चिन्ह क्या प्रदर्शित करता हैं?

Ans. खतरनाक गठ्ठा

39. प्रस्तुत चिन्ह क्या प्रदर्शित करता हैं?

Ans. गार्ड रेल्वे क्रोसिंग हैं

40. प्रस्तुत चिन्ह क्या प्रदर्शित करता हैं?

Ans. बायें और वाई इंटरसेक्सन हैं

41. प्रस्तुत चिन्ह क्या प्रदर्शित करता हैं?

Ans. दायें तरफ वाई इंटरसेक्सन हैं

42. प्रस्तुत चिन्ह क्या प्रदर्शित करता हैं?

Ans. वाई इंटरसेक्सन

43. प्रस्तुत चिन्ह क्या प्रदर्शित करता हैं?

Ans. आगे जाना या दायें मुड़ना अनिवार्य हैं

44. प्रस्तुत चिन्ह क्या प्रदर्शित करता हैं?

Ans. . रास्ता फिसलन भरा हैं

45. प्रस्तुत चिन्ह क्या प्रदर्शित करता हैं?

Ans. . बजरी पड़ी हुई हैं

46. प्रस्तुत चिन्ह क्या प्रदर्शित करता हैं?

Ans. साइकल क्रोसिंग

47. प्रस्तुत चिन्ह क्या प्रदर्शित करता हैं?

Ans. रस्ते पर पशु होनेकि आशंका

hpexams.in

48. प्रस्तुत चिन्ह क्या प्रदर्शित करता हैं?

Ans. आगे स्कूल हैं

49. प्रस्तुत चिन्ह क्या प्रदर्शित करता हैं?

Ans. आदमी कार्य पर हैं

50. प्रस्तुत चिन्ह क्या प्रदर्शित करता हैं?

Ans. चट्टानें गिर रही है

51. प्रस्तुत चिन्ह क्या प्रदर्शित करता हैं?

Ans. तीव्र ठालन है

52. प्रस्तुत चिन्ह क्या प्रदर्शित करता हैं?

Ans. बीच में अंतराल हैं

53. प्रस्तुत चिन्ह क्या प्रदर्शित करता हैं?

Ans. ऊँची नीची सड़क

54. प्रस्तुत चिन्ह क्या प्रदर्शित करता हैं?

Ans. आगे अवरोधक है

55. प्रस्तुत चिन्ह क्या प्रदर्शित करता हैं?

Ans. आगे कि सड़क आरपार नहीं है

56. प्रस्तुत चिन्ह क्या प्रदर्शित करता हैं?

Ans. आगे रास्ता नहीं है

57. प्रस्तुत चिन्ह क्या प्रदर्शित करता हैं?

Ans. दोनो और पार्किंग हैं

58. प्रस्तुत चिन्ह क्या प्रदर्शित करता हैं?

Ans. **स्कूटर व् मोटर साइकल का पार्किंग स्थल**

59. प्रस्तुत चिन्ह क्या प्रदर्शित करता हैं?

Ans. **बाये मुड़ना चाहते है**

60. प्रस्तुत चिन्ह क्या प्रदर्शित करता हैं?

Ans. **वाहन कि गति धीमी करना चाहते हो**

61. प्रस्तुत चिन्ह क्या प्रदर्शित करता हैं?

Ans. **वाहन रोकना चाहते है**

62. एक रेखा द्वारा विभाजित सड़क पर विपरीत दिशा में यात्रा तथा ओवरटेकिंग करना

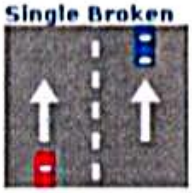

Ans. **अनुमति है**

hpexams.in

63. एक रेखा द्वारा विभाजित सड़क पर विपरीत दिशा में यात्रा तथा ओवरटेकिंग करना

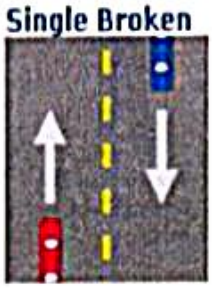

Ans. आज्ञा के साथ दोनो और अनुमति है

64. रेखा द्वारा विभाजित सड़क पर ओवरटेकिंग

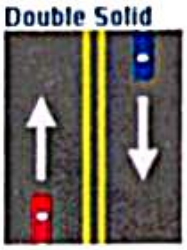

Ans. दोनो दिशाओ में मना है

65. अगर आप सँकडे ब्रिज पर पहुँच गये और सामने से उस ब्रिज पर किसी दूसरे वाहन ने ☐ प्रवेश कर लिया तो आप (क्या करेग-?

Ans. सामने का वाहन ब्रिज क्रोस करे तब तक रुककर आगे जायेग

66. अगर कोई वाहन दुर्गत्राग्रस्त हो गया और किसी व्यक्ति को चोट लगी हो तब

Ans. घायल व्यक्ति के लिए हर संभव प्रयास और २४ घंटे में पुलिस स्टेशन में रिपोर्ट करेंगे

67. आप किसी वाहन को कौनसी तरफ से ओवरटेक कर सकते ह?

Ans. आगे जा रहे वाहन के दायें और से

68. बिना फाटक के रेलवेक्रोसिंग को पार करने से पहेले ड्राईवर को क्या करना चाहिए?

Ans. वाहन बायें और खड़ा करके पता करें कि कोई ट्रेन आ नहीं रही ना

69. कच्चा लाइसेंस कितनी अवधि तक होता हैं?

Ans. 6 महिना

hpexams.in

70. बिना फुटपाथ कि सड़क पर यात्री को क्या करना चाहिए?

Ans. रोड की दायें ओर चलना चाहिए

71. नीचे दिए वाहन□ को जाने के लियें अग्रता देनी चाहिए

Ans. एम्बुलेंस और फायर फाइटर

72. रात्रि में वाहन साइड मै रोकना होतो क्या करना चाहिए?

Ans. पार्किंग लाइट चालू करनी चाहिए

73. रोड पर जिब्राक्रोसिंग का निसान क्या बताता है?

Ans. पदयात्री को रोड क्रोस करने का रास्ता

74. आपके पीछे एम्बुलेंस नजदीक आ गई हैं तो

Ans. अपना वाहन रस्ते कि दायें और करके रास्ता दें

75.ट्राफिक सिग्नल में लाल लाइट क्या दिखाती हैं

Ans. वाहन रोकिये

76. किन परिस्थिति में ओवरटेकिंग करना मना हैं?

Ans. जब अन्य वाहन के ट्राफिक कि असावधानी हो

77. पीयूसी प्रमाणपत्र कि वैलिडिटी?

Ans. 6 महिना

78. मोड़ पर ओवरटेकिंग करना मना हैं

Ans. सावधानीपूर्वक करे

77. नशा करके वाहन चलाना

Ans. हर तरह के वाहन में मना हैं

78. स्पीड से चलते वाहन से उतरना?

Ans. किसी भी वाहन में मान्य नहीं है

hpexams.in

C-Cautionary Signs

C-1

GENERAL DESIGN

C-2

RIGHT HAND CURVE

C-3

LEFT HAND CURVE

C-4

RIGHT HAIR PIN BEND

C-5

LEFT HAIR PIN BEND

C-6

RIGHT REVERSE BEND

C-7

LEFT REVERSE BEND

C-8

STEEP ASCENT

C-9

STEEP DESCENT

C-10

NARROW ROAD AHEAD

C-11

ROAD WIDENS AHEAD

C-12

NARROW BRIDGE

C-13

SLIPPERY ROAD

C-14

LOOSE GRAVEL

C-15

CYCLE CROSSING

C-16

PEDESTRIAN CROSSING

C-17

SCHOOL AHEAD

C-18

MEN AT WORK

C-19

CATTLE

C-20

FALLING ROCKS

C-21

FERRY

C-22

CROSS ROAD

C-23

GAP IN MEDIAN

C-24

SIDE ROAD RIGHT

C-25

SIDE ROAD LEFT

C-26-A

Y- INTERSECTION

C-26-B

Y- INTERSECTION

C-26-C

Y- INTERSECTION

C-27

T - INTERSECTION

C-28-A

STAGGERED INTERSECTION

C-28-B

STAGGERED INTERSECTION

C-29-A

MAJOR ROAD AHEAD

C-29-B

MAJOR ROAD AHEAD

C-30

ROUND ABOUT

C-31

DANGEROUS DIP

C-32

HUMP OR ROUGH ROAD

C-33

BARRIER AHEAD

C-34

200 METRES

C-35

50-100 METERS in Plain & Rolling terrain and 30 - 60 METERS in hilly terrain

C-36

200 METRES

C-37

50-100 METERS in Plain & Rolling terrain and 30 - 60 METERS in hilly terrain

Mpexams.in

E - Informatory Signs

M - Mandatory Signs

bPeddis.in